

Principales resultados 2ª Encuesta Nacional de Polivictimización

Departamento de Estudios
Subsecretaría de Prevención del Delito
Ministerio del Interior y Seguridad Públicas

I. ANTECEDENTES

Aspectos relevantes:

II Encuesta Nacional de Polivictimización en NNA

- Único estudio en Chile que permite **caracterizar en profundidad experiencias de victimización que sufren los NNA desde una perspectiva integral**: entorno escolar, familiar y social.
- Medición cumple con **actuales estándares internacionales para medición de violencia en NNA**, con cuestionario adaptado para identificar victimizaciones y polivictimización.
- Está dirigida a NNA escolarizados de 7º básico a 3º medio (12 a 17 años), permitiendo medir ocho tipos de **victimizaciones que pueden ocurrir en forma separada**, pero que en algunos casos también **pueden ocurrir con diversos tipos de victimización integrados y acumulados progresivamente en el tiempo** (polivictimización).
- El desarrollo del **cuestionario, protocolos éticos y difusión en establecimientos** se han trabajado con instituciones como el **Ministerio de Educación, Subsecretaría y Defensoría de la Niñez**, a través de coordinaciones específicas y una **mesa de trabajo levantada desde Depto. de Prevención y Reinserción Social (DGT)**.

Objetivos de la encuesta:

II Encuesta Nacional de Polivictimización en NNA

1. Contar con información relevante respecto de los **niveles de victimización y polivictimización en niños, niñas y adolescentes (NNA)**, a partir de la implementación de la Segunda Encuesta Nacional de Polivictimización en NNA, a nivel nacional y regional.
2. Comparar la **evolución de los niveles de victimización y polivictimización en niños, niñas y adolescentes (NNA)**, respecto a la aplicación de 2017.
3. **Identificar características de las incidencias y prevalencias** de la exposición a violencias en NNA.



Ficha técnica:

II Encuesta Nacional de Polivictimización en NNA

Diseño del estudio	Estudio Cuantitativo
Población objetivo	Estudiantes de 7º básico a 3º medio de establecimientos educacionales de las 16 regiones del país, de todas las dependencias administrativas
Instrumento	Cuestionario adaptado de Juvenile Victimization Questionnaire JVQ , desarrollado por Finkelhor
Método de recolección	Cuestionario auto aplicado con asistencia de facilitador.
Periodo de levantamiento de datos	Marzo a agosto 2023 (se aplicaron casos iniciales en noviembre a diciembre 2022)
Tamaño muestral	Encuestas levantadas en terreno: 13.385 Nº establecimientos: 509
Diseño muestral	Muestreo probabilístico estratificado, trietápico: (1) establecimiento, (2) cursos, (3) estudiantes
Marco muestral	Establecimientos educacionales en 2022 a partir de la base de matrículas 2021 del MINEDUC de matrículas, disponible públicamente.
Error muestral	± 0.8 puntos porcentuales, para varianza máxima y 95% de confianza, considerando diseño MAS.
Factor de expansión	El ponderador fue calculado considerando las probabilidades de selección, ajuste de no respuesta y post-estratificación por sexo, región, nivel escolar y dependencia administrativa del establecimiento según datos de matrícula 2022
Tasas AAPOR a nivel de establecimientos	Tasa de Respuesta (RR2): 43% Tasa de Cooperación (COOP2): 49% Tasa de Contacto (CON2): 88% Tasa de Rechazo (REF1): 45% (38% Municipal; 46% Subvencionado y 68% Particulares)
Encargado técnico del estudio	Dirección de Estudios Sociales (DESUC) y Centro de Estudios Justicia y Sociedad (CJS), del Instituto de Sociología de la Pontificia Universidad Católica de Chile.

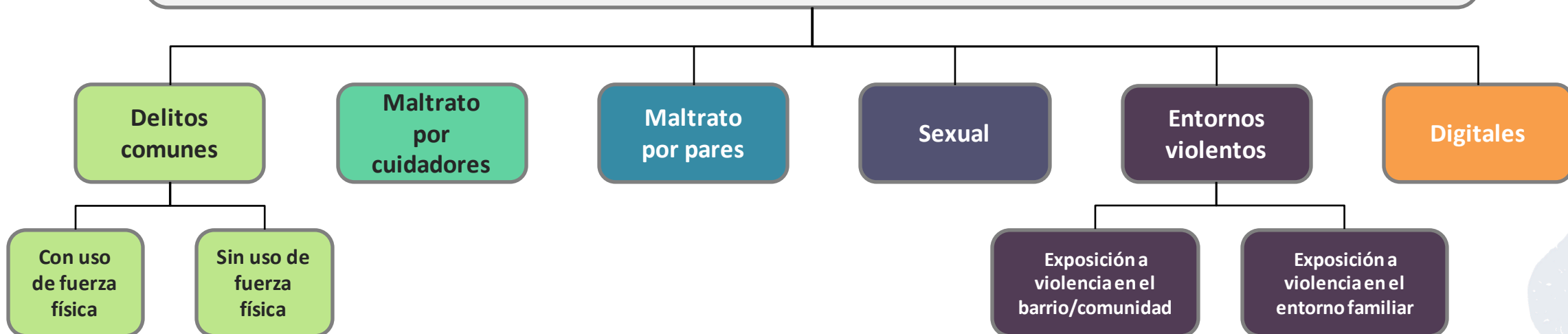


Dimensiones del cuestionario

II Encuesta Nacional de Polivictimización en NNA

32 victimizaciones, en 6 dimensiones,

Para análisis se subdividieron 2 dimensiones: se mostrarán 8 agrupaciones



Variables dependientes adicionales:

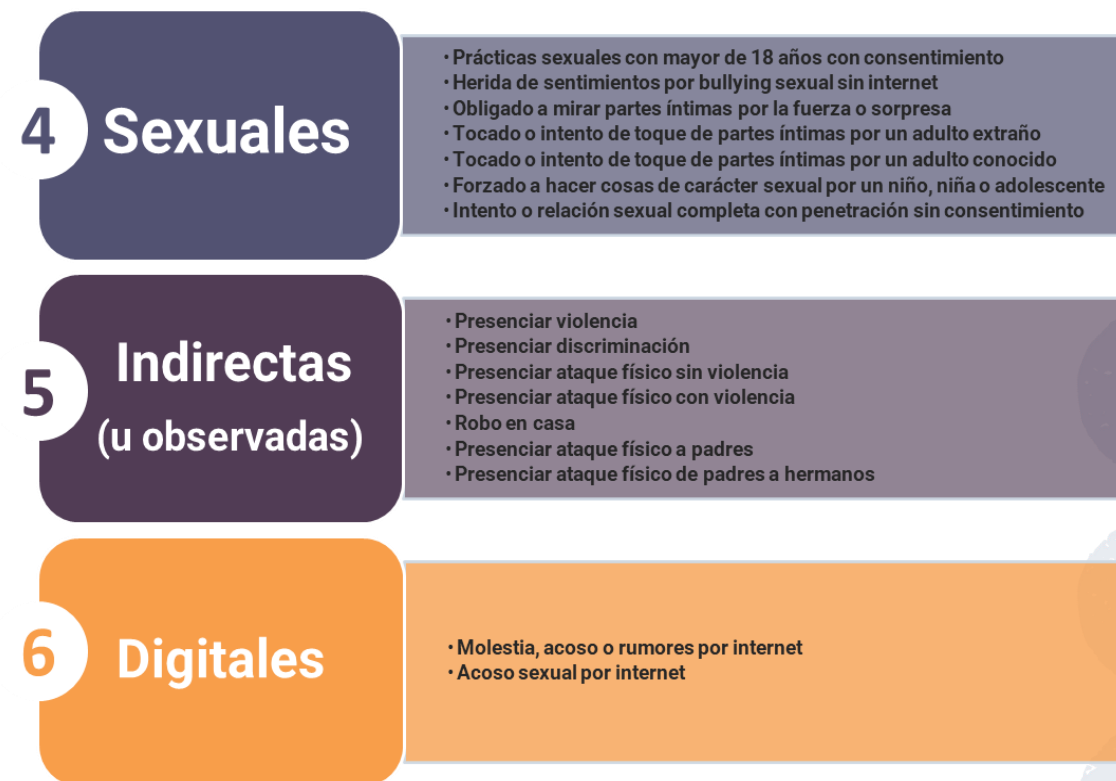
1. Escala de autoestima de Rosenberg (adolescentes)
2. Escala de detección de depresión infantil de Birleson (niños y niñas)



Polivictimización, Prevalencia Año:

II Encuesta Nacional de Polivictimización en NNA

En resumen, para ser **Polivictimizado**, el NNA debe haber sufrido 10 o más de las 32 posibles situaciones de violencia en los últimos 12 meses.



Tipos de Indicadores

II Encuesta Nacional de Polivictimización en NNA

1. Por tipo victimización

Prevalencias para cada una de las **8 agrupaciones** de victimizaciones

2. Polivictimización

Vivencias de varias de las **32 situaciones** acumuladas en el tiempo

Prevalencia vida

Ocurridas durante **toda la vida**

Prevalencia año

Ocurridas durante **últimos 12 meses**

Para **seguimiento de política pública**, es conveniente utilizar el indicador **prevalencia año**



II. Principales Resultados de la encuesta

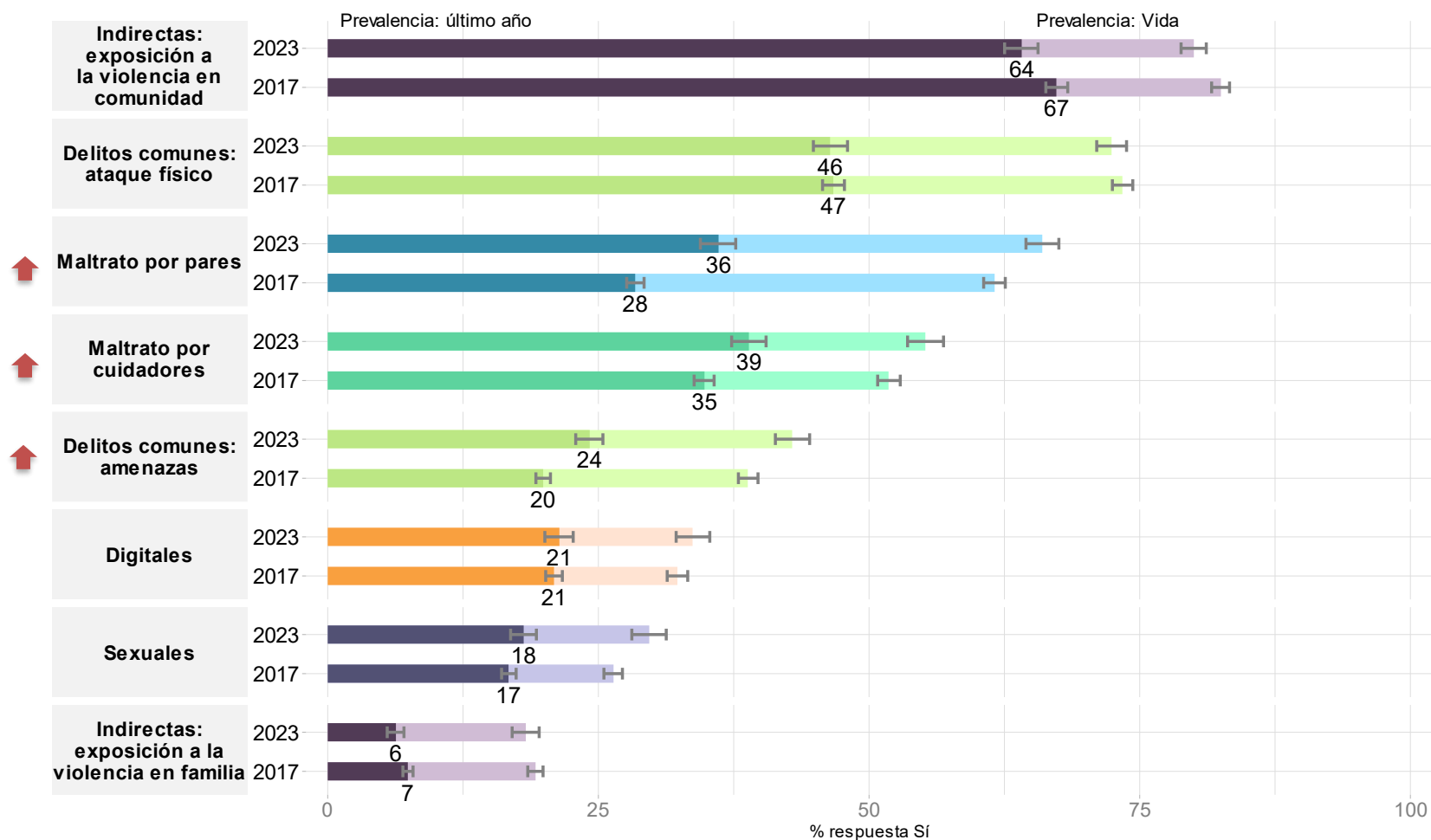
Panorama general:

II Encuesta Nacional de Polivictimización en NNA

- En general, se **mantiene patrón 2017**, mayores proporciones en: victimizaciones indirectas de **exposición a la violencia en la comunidad**, seguido de ataques físicos, y victimizaciones de parte de pares y de cuidadores o padres.
- Aumentos significativos respecto a 2017 en prevalencia año:**
 - Maltrato por pares. (8 puntos)
 - Maltrato por cuidadores/padres (4 puntos)
 - Delitos comunes “amenazas” (4 puntos)
- Incrementos en espacios de interacción íntimos de los NNA.** (compañeros, amigos, cuidadores/padres).

Prevalencia vida y año por tipo de victimización

Porcentaje (%) de quienes han sufrido al menos una victimización en cada tipo



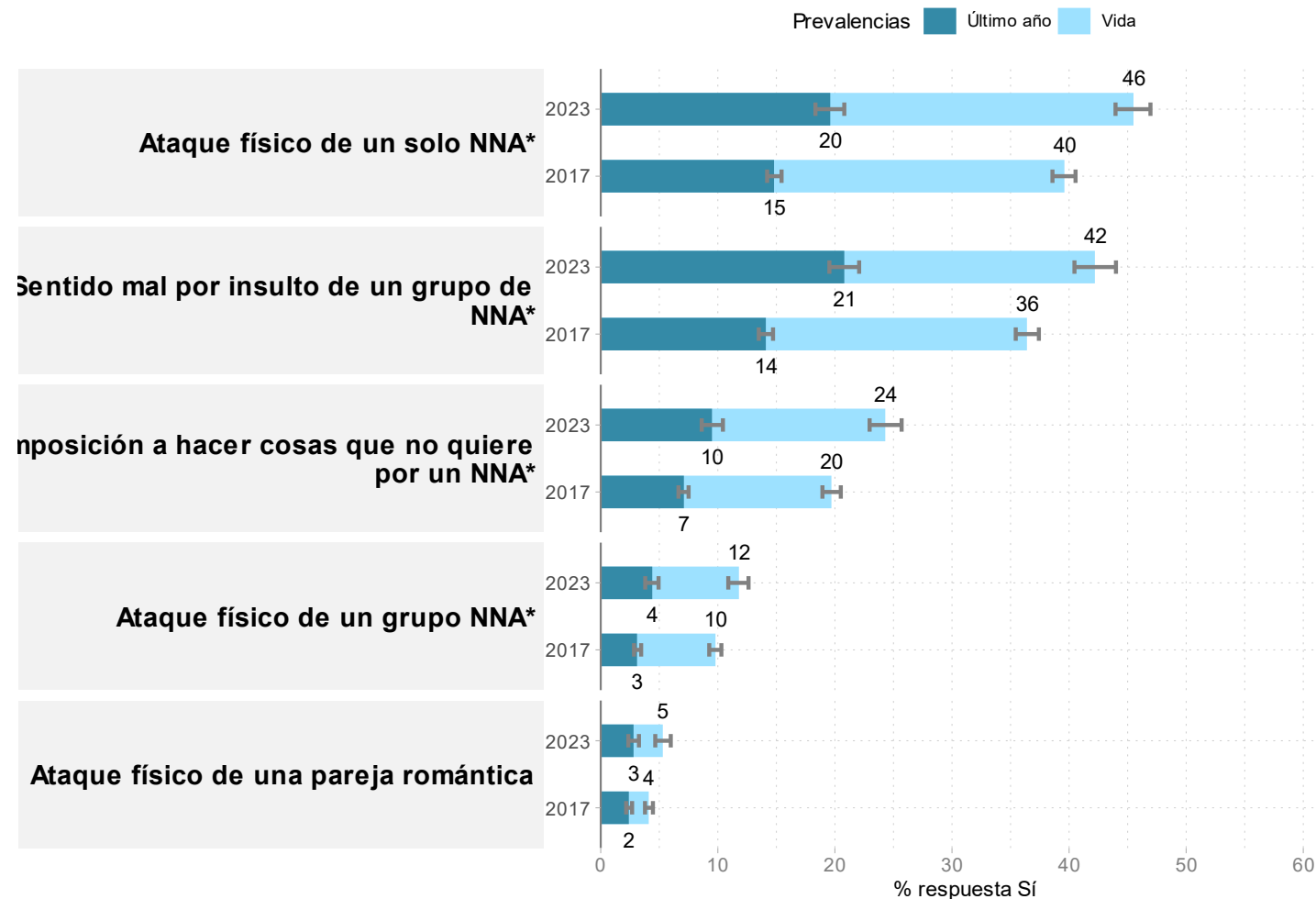
Maltrato por pares, detalle

II Encuesta Nacional de Polivictimización en NNA

- Peleas o riñas.
- Insultos.
- Imposición a hacer cosas.

Maltrato por pares

Vida y año, según medición

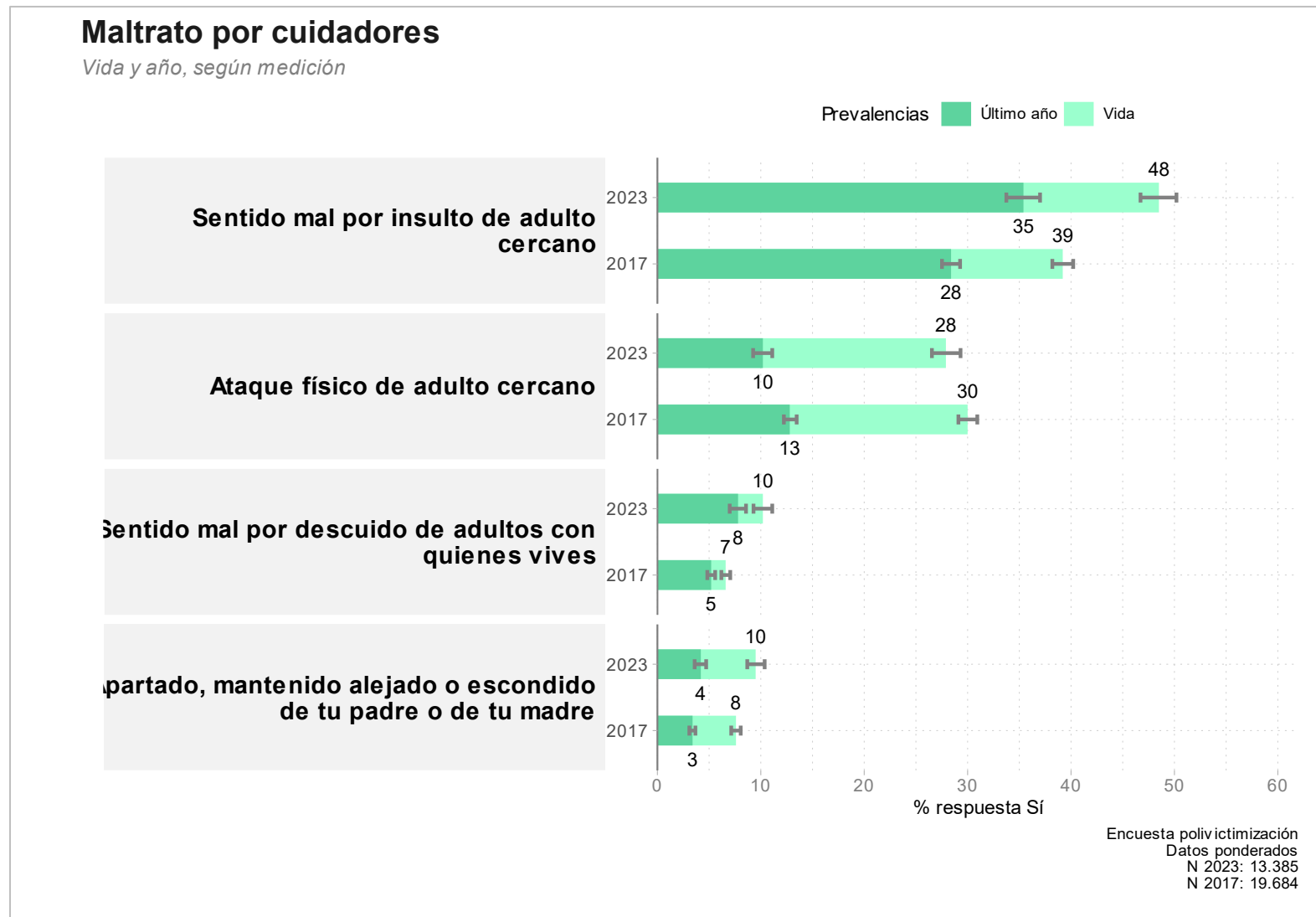


Encuesta polivictimización
Datos ponderados
N 2023: 13.385
N 2017: 19.684

Maltrato por cuidadores, detalle

II Encuesta Nacional de Polivictimización en NNA

- Insultos.
- Descuido de adultos.



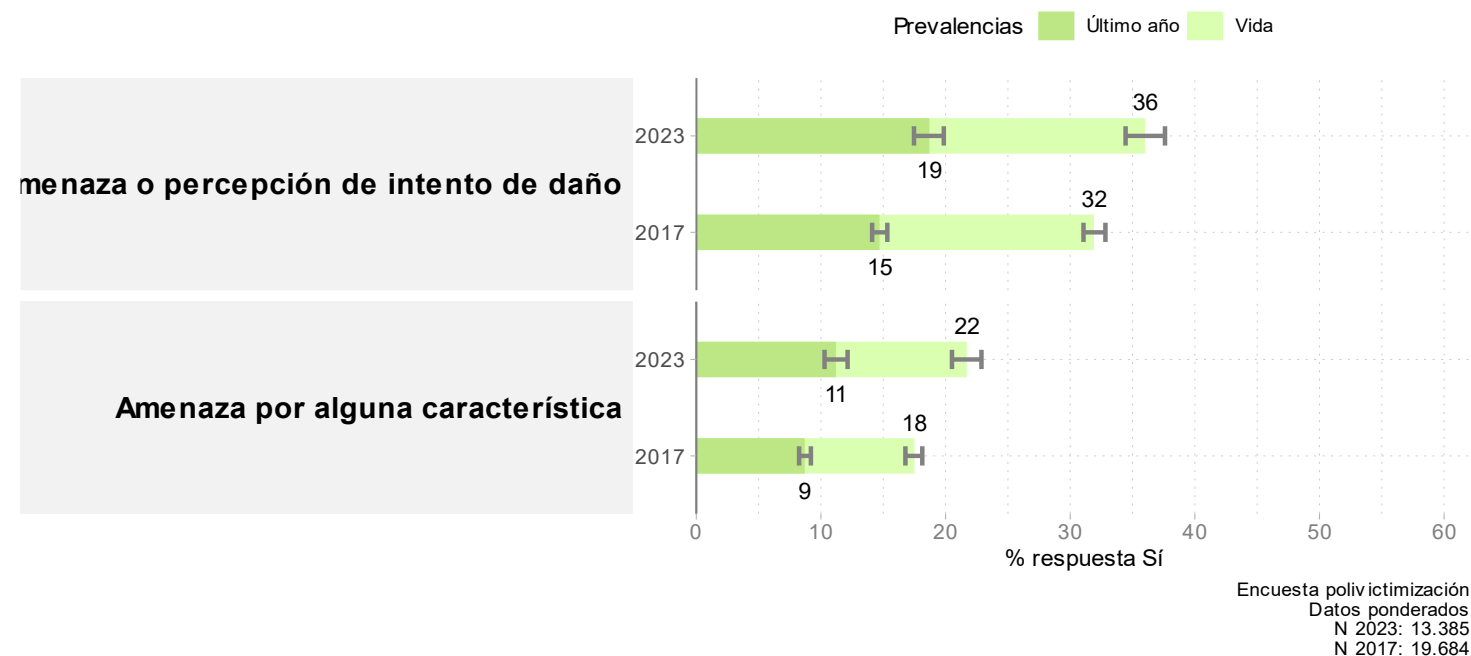
Delitos comunes: amenazas, detalle

II Encuesta Nacional de Polivictimización en NNA

- Amenaza o miedo a daños.
- Amenazas.

Delitos comunes sin ataques físicos

Vida y año, según medición



Victimización por sexo, Prevalencia Año:

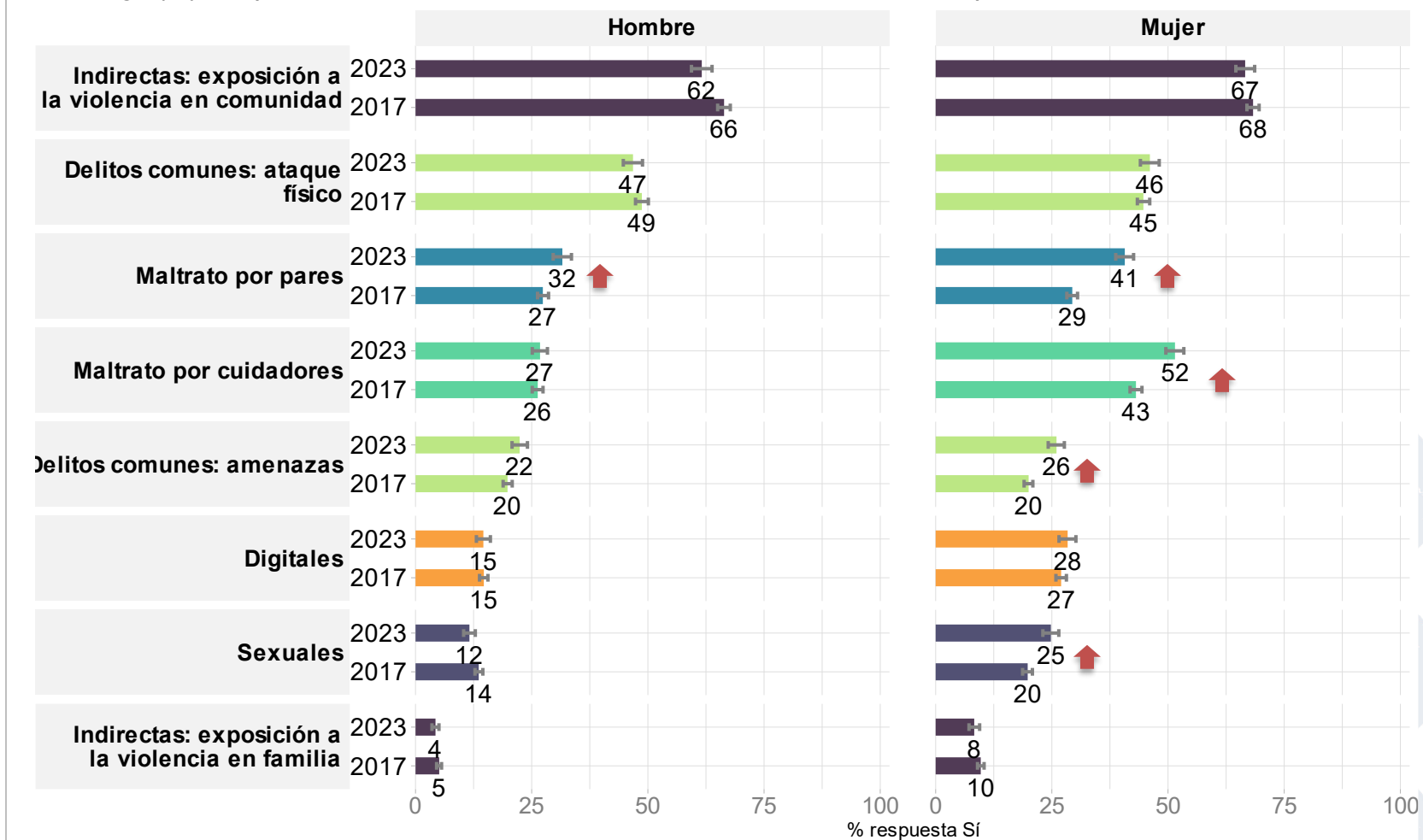
II Encuesta Nacional de Polivictimización en NNA

- En 2023, se observan **aumentos significativos** en **maltrato por cuidadores, maltrato por pares y victimización sexuales** con diferencias según sexo notablemente altas.

- Prácticamente en **todos los tipos de victimización, las mujeres son más víctimas que los hombres**, exceptuando delitos comunes ataque físicos.

Prevalencia año por tipo de victimización según sexo

Porcentaje (%) de quienes han sufrido al menos una victimización en cada tipo



Encuesta polivictimización
Datos ponderados
N 2023: 13.385
N 2017: 19.684

Victimización por Dependencia, Prevalencia Año:

II Encuesta Nacional de Polivictimización en NNA

- Se observan **patrones similares por tipo de dependencia entre ambas aplicaciones 2017–2023.**

- Entre los aumentos significativos de **prevalencias entre 2017 y 2023:**

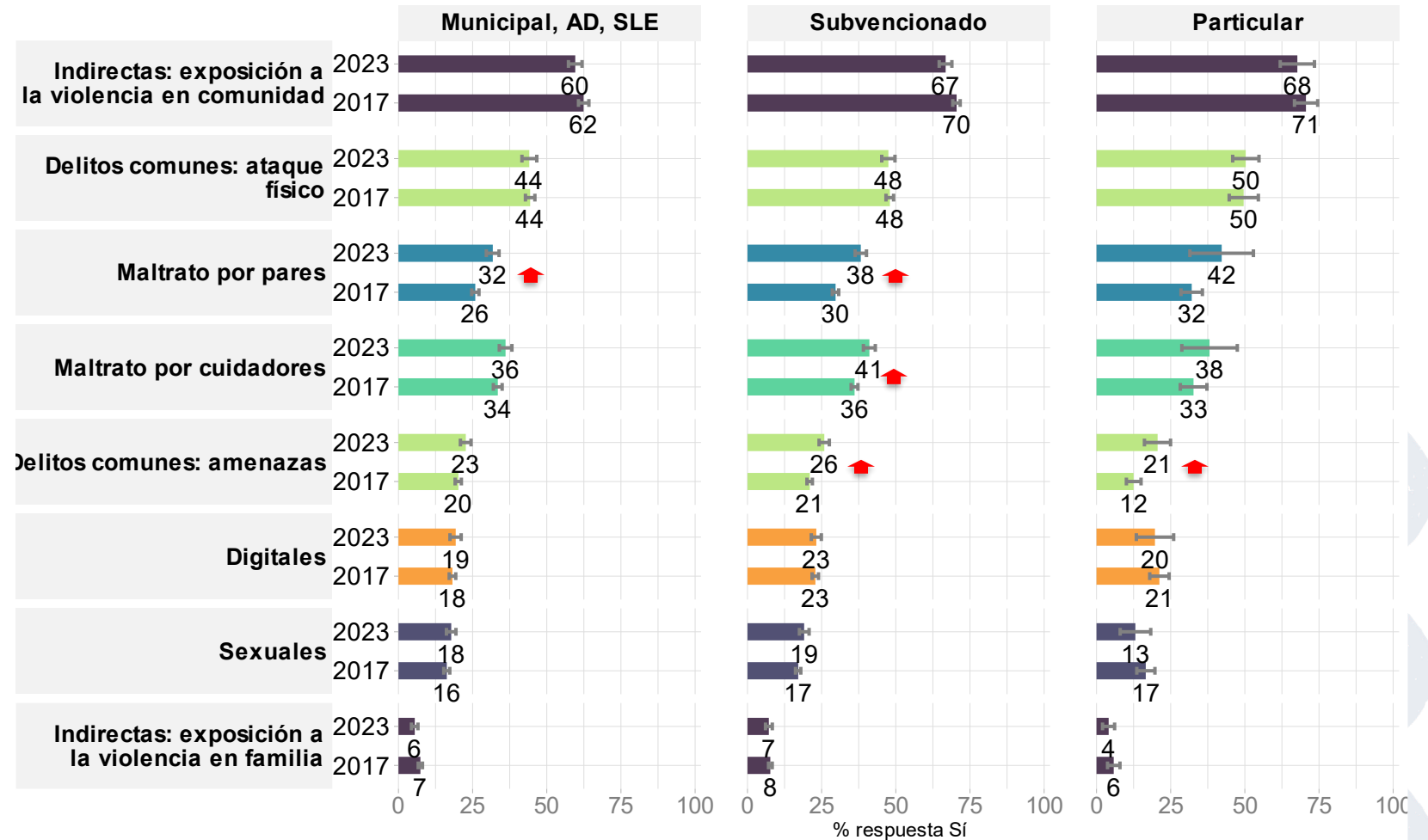
- Establecimientos Municipales aumentaron en: **Maltrato de pares.**

- Establecimientos subvencionados aumentaron en: **Maltrato de pares, maltrato de cuidadores y delitos de amenazas.**

- Establecimientos particulares: aumento significativo en delitos de **amenazas.**

Prevalencia año por tipo de victimización según dependencia

Porcentaje (%) de quienes han sufrido al menos una victimización en cada tipo



II. Polivictimización

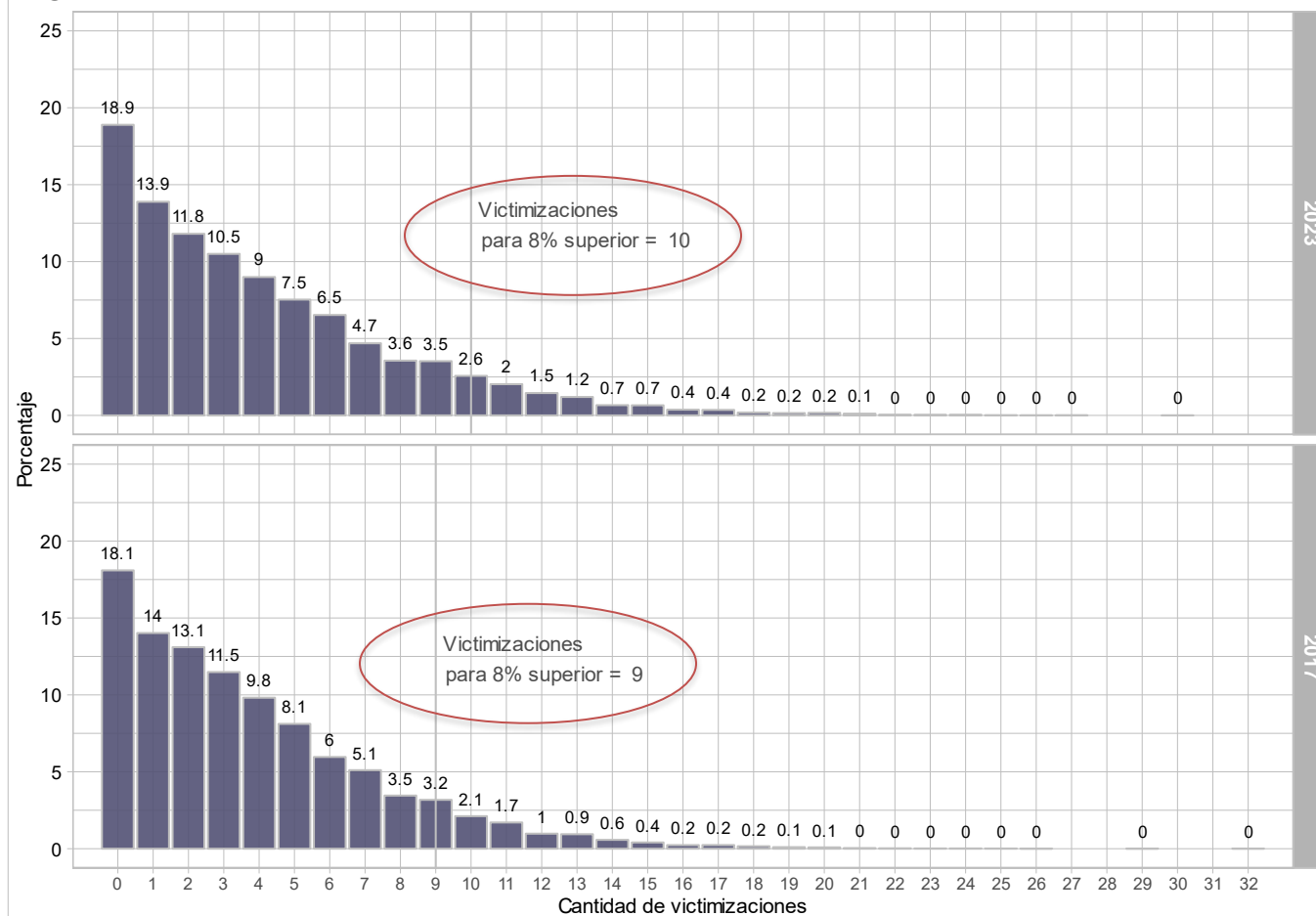
Polivictimización, Prevalencia Año:

II Encuesta Nacional de Polivictimización en NNA

- Por tanto, el **2023 prevalencia año**, los NNA presentan **10 situaciones de victimización**.
En **2017**, presentaban **9 situaciones**.
- En cuanto a la **Prevalencia Vida**, entre 2017 y 2023 varió de 14 a 15 situaciones.

Cantidad de victimizaciones últimos 12 meses y umbral de Polivictimación

Según año de medición



Encuesta Polivictimización
N 2023: 13.385
N 2017: 19.684

Polivictimización, Prevalencia Año:

II Encuesta Nacional de Polivictimización en NNA

Prevalencias año por tipo de victimización según si es o no polivíctima

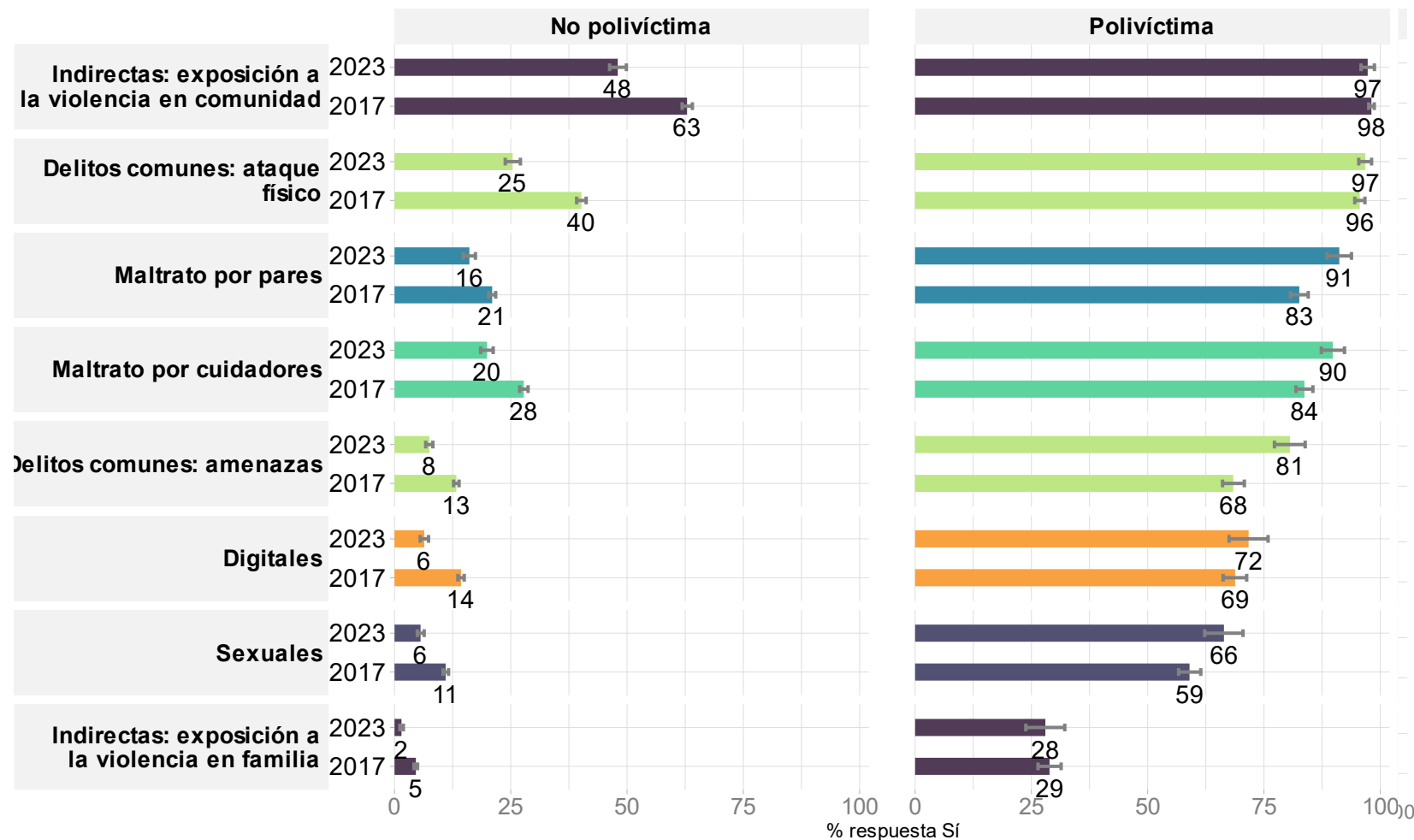
Porcentaje (%) de quienes han sufrido al menos una victimización en cada tipo

- Los principales tipos de victimización asociados a configurar **polivictimización en NNA** son:

- Exposición a violencias en la comunidad
- Delitos comunes con violencia
- Maltrato de pares
- Maltrato de cuidadores/padres

- Patrón es similar a 2017

- El aumento de 1 victimización para polivíctimas se refleja en aumento de prevalencias de victimizaciones particulares.



Encuesta polivictimización n
Datos ponderados s
N 2023: 13.385 5
N 2017: 19.684 4

III. Conclusiones

Ideas fuerza:

II Encuesta Nacional de Polivictimización en NNA

- ✓ **En general, se mantiene el patrón de distribución de victimizaciones con la encuesta anterior (2017).**
Al igual que versión anterior, los NNA del país se declaran más victimizados por **situaciones ocurridas indirectamente**, es decir, por ser testigos de hechos de violencia ocurridos en su entorno. Le siguen, otras victimizaciones como ataques físicos, y victimizaciones de parte de pares y de cuidadores o padres.
- ✓ **Para esta versión 2023, sin embargo, hay cambios relevantes respecto de variaciones de algunos tipos de victimizaciones.**
Se presentan **aumentos significativos** en victimizaciones ocurridas por **parte de pares y de parte de cuidadores o padres**, es decir, en **espacios de interacción íntimos de los NNA** (compañeros, amigos, cuidadores). Considerar incidencia de una **mayor conciencia** respecto de los derechos de los NNA durante los 5 años que pasaron entre mediciones.
- ✓ **Se presenta importantes brechas por género:** Las **mujeres presentan las mayores prevalencias de victimización** por tipos de violencia y son **quienes presentan los mayores aumentos** significativos por victimizaciones, especialmente de **parte de pares y cuidadores o padres**.
- ✓ Los **NNA que se han involucrado en situaciones delictuales**, tienden a presentar mayores prevalencias de distintas victimizaciones y, por tanto, de polivictimización, que el resto de NNA.
También presentan más **victimizaciones de parte de cuidadores/padres** y de **victimizaciones por exposición victimizaciones en el entorno familiar** (muestra cualitativa).



Principales resultados 2ª Encuesta Nacional de Polivictimización

Departamento de Estudios
Subsecretaría de Prevención del Delito
Ministerio del Interior y Seguridad Públicas